

## Actividades para 1ro – ITALIANO.

- Escribimos la fecha en el cuaderno de italiano:



1RO B: **OGGI È MERCOLEDÌ 8 APRILE.**


1RO A: **OGGI È VENERDÌ 10 APRILE.**

### **TODAS LAS FOTOCOPIAS DEBERAN ESTAR IMPRESAS Y PEGADAS EN EL CUADERNO**

Para consultas y envío de las actividades para corregir: [florenciaseghessoit@gmail.com](mailto:florenciaseghessoit@gmail.com)  
SI NO PUEDEN IMPRIMIR PUEDEN TRABAJAR AQUÍ EN EL WORD Y REENVIARMELO.

- 1) **RIPASSIAMO LE AZIONE BUONE E CATTIVE.** Repasamos las acciones buenas y malas. **RITAGLIARE LE IMMAGINI E INCOLLARE NEL POSTO CORRESPONDENTE**

**SE SONO BUONE**  **O AZIONI CATTIVI**  . Recortar las imágenes y pegarlas en el lugar correspondiente si son buenas o malas. **COLORARE.**



2) TE INVITO A VER ESTE VIDEO Y A APRENDER EN FAMILIA ESTA CANCIÓN QUE SE LLAMA: "IO SONO UN BAMBINO"

<https://www.youtube.com/watch?v=zRmWe2VaMOE>

E TU SEI UN BAMBINO O UNA BAMBINA? • OSSERVA QUESTE IMMAGINI E RISPONDI: COME SI CHIAMA? È UN BAMBINO O UNA BAMBINA? Observar las imágenes y responder como se llama y si es "un bambino" o "una bambina". Actividad para hacer oralmente.



- Escribimos la fecha en el cuaderno de italiano:

1RO B: **OGGI È MERCOLEDÌ 15 APRILE.**

1RO A: **OGGI È VENERDÌ 17 APRILE.**

1) OSSERVARE I NUMERI. A CHE COLORE CORRISPONDE? COLORARE.

1= ROSA

2 = GIALLO

3 = MARRONE

4 = BIANCO

5 = BLU


6 = VERDE

7 = NERO

8 = ARANCIONE

# La fattoria

disegni.mammafelice.it



• E ORA DIVERTITI UN PO'!!!! PINTAR, RECORTAR Y ARMAR EL PAYASO. SI NO PUEDEN IMPRIMIRLO HACELO EN UN HOJA APARTE Y ARMÁ TU PROPIO ROMPECABEZAS.

**CHI SARÀ?**

